



# Рисуем пальчиками

Школа  
весёлого рисования  
для вашего малыша



Белая  
сказка







та книга предназначена

**для самых маленьких художников,  
которые ещё не умеют пользоваться  
карандашами и кисточками,  
но очень хотят научиться рисовать.**



Уважаемые взрослые,

приготовьте краски, баночку с водой и тряпочку,

**а малыш пусть приготовит... ручки. Начинаем творить!**

**Будем рисовать пальчиками.** Это не только очень весело,  
но и полезно, так как развивает мелкую моторику,  
а значит — **готовит руку ребёнка к письму.**

Кроме того, предлагаемые в книге задания помогут  
маленькому живописцу проявить свои творческие способности,  
научиться фантазировать. А ещё, работая с книжкой,

**малыш запомнит названия цветов.**

На страницах книжки маленький художник встретится  
с малышом по имени **Пятнышко** и его подружкой **Кисточкой**.  
Пятнышко очень любит рисовать и всегда ходит перепачканный  
красками. Кисточка — самая настоящая волшебница.  
Когда она танцует, на листе бумаги возникают удивительные  
картинки. В этой книжке Кисточка познакомит Пятнышко  
и вашего малыша с **белым цветом.**

Желаем творческих успехов и надеемся, что  
**рисование пальчиками  
доставит радость вам и вашему малышу.**





**О**днажды зимним утром Пятнышко и Кисточка сидели у окна и смотрели на падающий снег.

— Наверное, сверху снежинкам видно много интересного, — сказал Пятнышко.

— А давай вместе со снежинками отправимся в путешествие на снежном облаке, — предложила Кисточка. — Полетим над заснеженными улицами и лесом прямо в белую сказку.

Пятнышко и Кисточка в одно мгновение оказались на снежном облаке. Вокруг них кружились маленькие снежинки. Они раскрывали свои белые парашютики и прыгали на землю. А на земле от этого появлялись пушистые сугробы, на которых оставляли свои следы животные и птицы.

— Посмотри, Пятнышко, некоторые снежинки боятся прыгать с такой высоты, — сказала Кисточка. — Помоги им спуститься на землю. Обмакни пальчик в белую краску и, прижимая его к листу бумаги, нарисуй падающие снежинки.

Пятнышко взялся за дело. Он нарисовал много-много снежинок.

— У тебя получился замечательный снегопад! — радостно воскликнула Кисточка.



**Родителям**

Для занятий с малышом вам потребуется белая гуашь, большая кисточка, миска с водой для смывания краски с рук,

тряпка для вытирания рук. Чтобы ребёнку было удобнее выполнять задания, положите немного гуаши в крышку от баночки с краской.



**Элемент «Пальчик»**



Прижмите указательный палец к бумаге.





Снежное облако летело всё дальше и дальше. Прыгавшие с облака снежинки опускались на деревья и преображали их. Они украшали ёлочки сверкающими белыми бусами, надевали на осины и клёны белые муфточки.

— Кисточка, можно я помогу снежинкам? — спросил Пятнышко.

— Конечно! Обмакни пальчик в белую краску. Нарисуй бусы ёлочкам, прикасаясь пальчиком к ветвям, а остальные деревья укутай белым мехом — проведи пальчиком по веткам. Ах, как замечательно у тебя получилось!

— Кисточка, а кто живёт в этом чудесном лесу? — спросил Пятнышко.

— Здесь живут лисы, волки, белки, зайцы. Вон скачет любопытный зайчишка. Давай сделаем для него снежную горку, чтобы ему было где покататься.

Пятнышко снова обмакнул пальчик в белую краску и провел волнистые линии сверху вниз. Горка готова!



Элемент «Пальчик»



Прижмите указательный палец к бумаге.

Элемент «Мазок»



Сделайте мазок в указанном направлении и указанной длины.





Снежное облако летело дальше. Внизу показались дома — это город.

В одном дворе дети, весело смеясь, лепили снеговика. Он получился очень смешной: важный, круглобокий, а вместо носа — морковка!

Пятнышко и Кисточка тоже решили слепить снеговика и спрыгнули с облака.

— Обмакни пальчик в белую краску и по спирали нарисуй два круга — туловище снеговика. А теперь так же нарисуй ему руки и ноги, — учила малыша Кисточка.

— Посмотри, Кисточка, у меня получился очень добрый снеговик! — воскликнул Пятнышко.

— Молодец, Пятнышко! — похвалила Кисточка друга. — И какая у него элегантная шляпа!

Пятнышко немного подумал и нарисовал вокруг снеговика падающие снежинки.

— Это для того, чтобы нашему снеговiku не было скучно, — пояснил он Кисточке.

#### Элемент «Пальчик»



Прижмите указательный палец к бумаге.



#### Элемент «Спираль»



Нарисуйте спираль в указанном направлении.







— Пока мы лепили снеговика, наше облако куда-то уплыло. Как же мы вернёмся домой? — спросил Пятнышко.

— Мы можем полететь на снежинке, — сказала Кисточка.

— Но ведь снежинка очень маленькая, а мы большие. Как же мы на ней уместимся? — удивился Пятнышко.

— Мы нарисуем большую снежинку, которая сможет нас поднять. Ну-ка, Пятнышко, обмакни пальчик в белую краску и проведи по всем лучикам снежинки. Добавь спираль в центре и точки.

— Какой нарядный парашютик у этой снежинки! — воскликнул Пятнышко, с восхищением рассматривая белые ажурные узоры.

Красавица снежинка была такой большой, что Пятнышко и Кисточка легко смогли усесться на ней. Ветер подхватил снежинку, и она полетела к дому, где жили Пятнышко и Кисточка.

— Зимой всё вокруг становится необыкновенно красивым, — сказал Пятнышко. — Теперь я знаю, что это из-за снега, у которого сказочный белый цвет.



Картинки, которые нарисовал ваш малыш, выполняя задания в этой книге, можно повесить на стены в детской комнате. После занятий по книге попробуйте нарисовать со своим малышом на цветной бумаге другие картинки, используя полученные навыки.

Элемент «Спираль»




Нарисуйте спираль в указанном направлении.

Элемент «Мазок»



Сделайте мазок в указанном направлении и указанной длины.



# Рисуем пальчиками



Эта книга предназначена для самых маленьких художников. Мы предлагаем им научиться рисовать пальчиками. Это не только очень весело, но и полезно, так как развивает мелкую моторику и готовит ручки малышей к письму. Кроме того, предлагаемые в книге задания помогут маленьким живописцам проявить творческие способности, научиться фантазировать. А ещё, работая с книжкой, малыши запомнят названия цветов.

## Книги серии «Рисуем пальчиками»



Издание для занятий с детьми старше 1 года

### БЕЛАЯ СКАЗКА

Авторы-составители:

кандидат педагогических наук В. Костина, Е. Потапова

Художник Т. Ситникова

В оформлении обложки использован рисунок А. Вовиковой



Ответственный редактор Л. Маврина  
Выпускающий редактор О. Комарова  
Дизайн серии и компьютерная верстка А. Вовиковой  
Технический редактор Т. Фатюхина

Подписано в печать 11.09.07. Формат 60x90/8. Гарнитура «Прагматика».  
Печать офсетная. Печ.л. 1. Тираж 10 000 экз. Заказ № 1656  
ООО «Стрекоза». 129515, г. Москва, ул. Академика Королева, д. 4, корп. 4.  
ОАО «Фабрика офсетной печати №2»  
141800, Московская область, г. Дмитров, ул. Московская, д. 3.

ISBN 978-5-89537-419-1



9 785895 374191 >

© В. Костина, 2007  
© Е. Потапова, 2007  
© «Стрекоза», 2007

Телефоны для реализации:

(495) 641-10-27, (4872) 41-06-37

107076, г. Москва, Стромынский пер., д. 4.

E-mail: strecoza@df.ru Наш сайт: www.strecoza.ru