

Рисуем пальчиками






Школа
весёлого рисования
для вашего малыша



Холодная
сказка







Эта книга предназначена

**для самых маленьких художников,
которые ещё не умеют пользоваться
карандашами и кисточками,
но очень хотят научиться рисовать.**



Уважаемые взрослые,

приготовьте краски, баночку с водой и тряпочку,

а малыш пусть приготовит... ручки. Начинаем творить!

Будем рисовать пальчиками. Это не только очень весело,

но и полезно, так как развивает мелкую моторику,

а значит — **готовит руку ребёнка к письму.**

Кроме того, предлагаемые в книге задания помогут
маленькому живописцу проявить свои творческие способности,
научиться фантазировать. А ещё, работая с книжкой,

малыш запомнит названия цветов.

На страницах книжки маленький художник встретится
с малышом по имени **Пятнышко** и его подружкой **Кисточкой**.
Пятнышко очень любит рисовать и всегда ходит перепачканный
красками. Кисточка — самая настоящая волшебница.
Когда она танцует, на листе бумаги возникают удивительные
картинки. В этой книжке Кисточка познакомит Пятнышко
и вашего малыша с **холодными цветами.**

Желаем творческих успехов и надеемся, что

рисование пальчиками

доставит радость вам и вашему малышу.



Синий цвет



Однажды Кисточка и Пятнышко сидели около окна и смотрели, как на улице идёт сильный дождь.

— Сегодня очень холодно, — заметила Кисточка.

— Значит, мы не сможем пойти на прогулку, — вздохнул Пятнышко.

— Не огорчайся, — сказала Кисточка. — Зато мы можем отправиться в гости к краскам. Краски бывают тёплые и холодные. Сейчас мы познакомимся с холодными красками. Небо какого цвета?

— Синего! — ответил Пятнышко.


— Молодец, Пятнышко! — похвалила Кисточка. — Синее небо отражается в реке, поэтому река тоже синего цвета. Синий цвет — холодный. Давай представим, что мы — маленькие капельки дождя, которые прыгают с тучек вниз — кто дальше? Обмакни пальчик в синюю краску и нарисуй капельки. Обрати внимание на то, что рисовать надо снизу вверх, иначе капельки получатся неправильно.

«Я дальше. Нет, я!» — так спорили нарисованные капельки, спускаясь к самой земле. Деревья и травка пили прохладную водичку и благодарили Пятнышко и Кисточку, которые помогли капелькам спуститься вниз.



Для занятий с малышом вам потребуется синяя, фиолетовая и зелёная гуашь, большая кисточка, миска с водой для смывания краски с рук, тряпка

для вытирания рук. Чтобы ребёнку было удобнее выполнять задания, положите немного краски в крышки от баночек.



Элемент «Мазок»



Сделайте мазок в указанном направлении и указанной длины.



Фиолетовый цвет



— **А** сейчас, Пятнышко, мы увидим море, — сказала Кисточка и начала волшебный танец. На листе бумаги появилось бескрайнее синее море, маленький кораблик с белым парусом закачался на волнах.

— Вот чудеса! — удивился Пятнышко.

— Похолодало, — сказала Кисточка. — Сейчас начнётся буря. Смотри, как потемнело море! Оно уже не синее, а фиолетовое. Этот цвет тоже считается холодным. Давай, Пятнышко, попробуем изобразить шторм на море.

Пятнышко обмакнул пальчик в фиолетовую краску. Сначала он провёл пальчиком по горизонтальным стрелкам, а потом начал спиралями рисовать волны, которые поднимались из глубины моря. Получилась настоящая фиолетовая буря. Было очень страшно и очень холодно! Только маленький кораблик смело плыл вперёд, не боясь огромных волн.


А снизу, из морской пучины, за ним наблюдал осьминог. Он тоже был фиолетовым. Но ему не было холодно, он привык.

Пятнышко нарисовал осьминогу фиолетовые щупальца и тоже стал наблюдать за корабликом.

— Я хотел бы быть капитаном этого бесстрашного кораблика! — воскликнул малыш. — Кисточка, давай отправимся на этом кораблике в плавание по морю.




Покажите малышу, что, если смешать синюю и красную краски, получится фиолетовая краска.





Элемент «Спираль»



Нарисуйте спираль в указанном направлении.



Зелёный цвет




Буря утихла. Пятнышко и Кисточка плыли на кораблике. В волнах резвились рыбки.

— Кисточка, а мы можем спуститься на дно моря, где живут рыбки? — спросил Пятнышко.

— Конечно! Закрой глазки и скажи три раза «Буль-буль-буль!» Вот мы с тобой и под водой. Здесь растут высокие зелёные водоросли. Этот цвет тоже называют холодным. Водоросли качаются, потому что вода всё время течёт и колышет их. Пятнышко, обмакни пальчик в зелёную краску и нарисуй водоросли. Проведи сверху вниз длинную волнистую линию, а потом нарисуй поперёк несколько коротких изогнутых линий. В водорослях рыбки играют в прятки. Давай поможем одной из рыбок спрятаться — сделаем её зелёной с полосочками, чтобы её не было заметно среди водорослей.

Кисточка покрасила ребро ладошки Пятнышка зелёной краской, затем провела поперёк фиолетовые полосочки. Пятнышко прижал ладошку к листу — рыбка стала полосатой. Малыш нарисовал ей зелёные плавнички, хвостик и фиолетовый круглый глаз.

— Спасибо тебе, Пятнышко! — сказала рыбка.



Попросите ребёнка нарисовать мазками волны и спиралью ракушку.

Покажите малышу, что если смешать синюю и жёлтую краски, то получится зелёная краска.




Элемент «Ребро ладони»




Прижмите ребро ладони к бумаге.

Элемент «Пальчик»



Прижмите указательный палец к бумаге.





Пятнышко, нам пора возвращаться домой, — сказала Кисточка. Они снова закрыли глаза, сказали три раза «Буль-буль-буль!» и оказались на берегу.

Около воды летал кто-то большой и стрекотал.

— Это самолёт? — спросил Пятнышко.

— Нет, это стрекоза! — рассмеялась Кисточка. — Она действительно похожа на маленький самолётик: у неё огромные глаза, длинное тело и большие крылья. Стрекоза любит прохладу и летает низко над водой. А ещё она любит наряжаться в холодные цвета.

— Кисточка, можно я раскрашу эту стрекозу? — спросил Пятнышко.

— Конечно! — согласилась Кисточка. — Используй все холодные краски, с которыми ты познакомился.




Пятнышко решил нарисовать стрекозе ребром ладошки тело, мазками крылья и спиралями глазки. И скоро над ними закружилась нарядная стрекоза, переливавшаяся холодными цветами — синим, фиолетовым и зелёным.



Картинки, которые нарисовал ваш малыш, выполняя задания в этой книге, можно повесить на стены в детской комнате.



После занятий по книге попробуйте нарисовать со своим малышом на цветной бумаге другие картинки, используя полученные навыки.



Рисуем пальчиками



Эта книга предназначена для самых маленьких художников. Мы предлагаем им научиться рисовать пальчиками. Это не только очень весело, но и полезно, так как развивает мелкую моторику и готовит ручки малышей к письму. Кроме того, предлагаемые в книге задания помогут маленьким живописцам проявить творческие способности, научиться фантазировать. А ещё, работая с книжкой, малыши запомнят названия цветов.

Книги серии «Рисуем пальчиками»



Издание для занятий с детьми старше 1 года

ХОЛОДНАЯ СКАЗКА

Авторы-составители:

кандидат педагогических наук В. Костина, Е. Потапова

Художник Т. Ситникова

В оформлении обложки использован рисунок А. Вовиковой

Ответственный редактор Л. Маврина
Выпускающий редактор О. Комарова
Дизайн серии и компьютерная верстка А. Вовиковой
Технический редактор Т. Фатехина

Подписано в печать 14.11.07. Формат 60х90/8. Гарнитура «Прагматика».
Печать офсетная. Печ.л. 1. Тираж 15 000 экз. Заказ № 1893
ООО «Стрекоза». 129515, г. Москва, ул. Академика Королева, д. 4, корп. 4.
ОАО «Фабрика офсетной печати №2»
141800, Московская область, г. Дмитров, ул. Московская, д. 3.

Телефоны для реализации:

(495) 641-10-27, (4872) 41-06-37

107076, г. Москва, Стромьинский пер., д. 4.

E-mail: strecoza@df.ru Наш сайт: www.strecoza.ru

ISBN 978-5-89537-418-4



2000002966846
1 февраля 2008 г.
интернет-магазин <http://www.vitinda.ru>

Костина, 2008
Потапова, 2008
© «Стрекоза», 2008

